

# OASIS DISASSEMBLY

## DÉSASSEMBLAGE DE L'OASIS

Remove growing plates and empty the water out of the machine. (See growing guide instructions ; Water tank care)

Following that, please follow the instructions below to disassemble Oasis and pack the parts in the original packaging.

Retirez les plaques du réservoir à semences et videz l'eau de la machine. (Voir les instructions du guide de culture; Entretien du réservoir d'eau)

Ensuite, veuillez suivre les instructions ci-dessous pour démonter l'Oasis et emballer les pièces dans leur emballage d'origine.

# 1


### Take the top panel off. Retrait du panneau supérieur.

Hit the designated area with a closed fist.

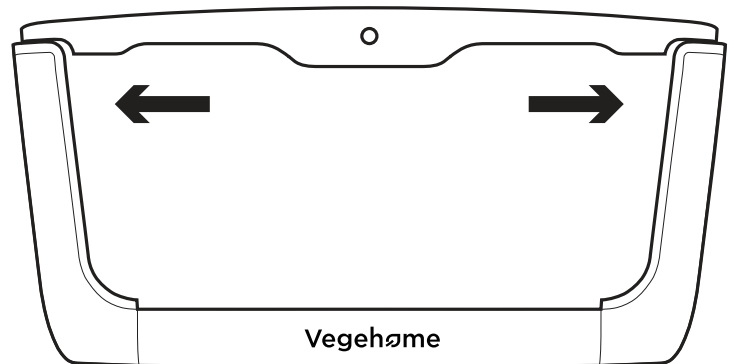
You can use solid force here.

Frappez la zone désignée avec un poing fermé.

Vous pouvez être assez vigoureux.

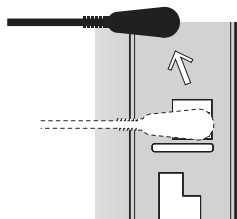


Push the top of the side panels outward.  
Poussez le haut des panneaux latéraux vers l'extérieur.

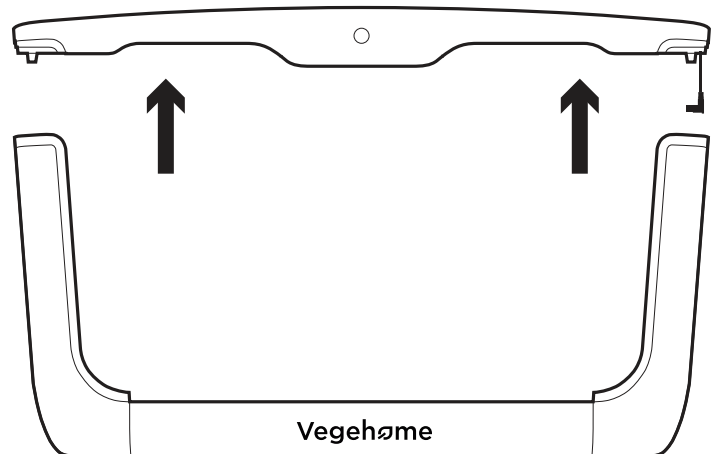


Disconnect the power cable.

Débranchez le câble d'alimentation.



Remove the top panel.  
Retirez le panneau supérieur.

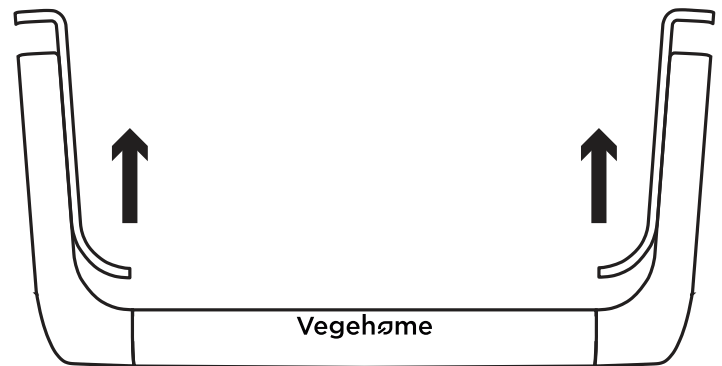


# 2

## Take the side panels off. Retirer les panneaux latéraux.

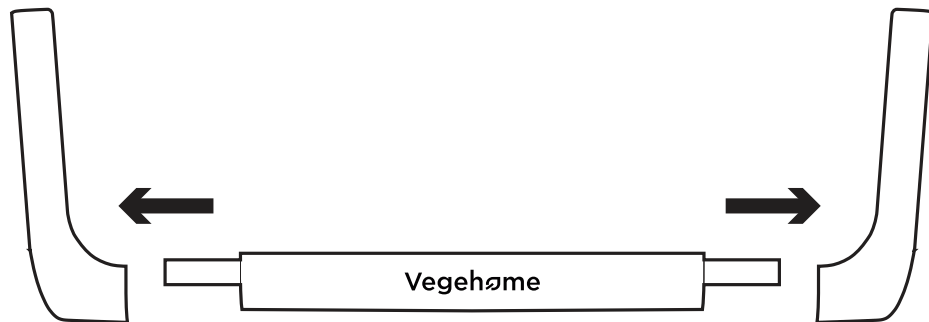

Simultaneously push the tab inside the side panels (using a flat screwdriver) and slide the grey inner panels upwards.

Poussez simultanément la languette à l'intérieur des panneaux latéraux (à l'aide d'un tournevis plat) et faites glisser les panneaux intérieurs gris vers le haut.



Apply pressure on tabs and push the side panels outward at the same time.

Appliquez une pression sur les languettes et poussez les panneaux latéraux vers l'extérieur en même temps.



Slide down the grey inner side panels.  
Faites glisser les panneaux latéraux intérieurs gris.



# 3

## Packing Oasis in original packaging. Emballage de l'Oasis dans son emballage d'origine.

Use bubble wrap to protect panels.  
Insert each individual part in respective slots of foam structure.

Utilisez le papier bulle pour protéger les panneaux.  
Insérez chaque pièce individuelle dans les fentes respectives de la structure en mousse.

